

Алкогольная составляющая потерь здоровья.

Методические проблемы оценки ущерба от алкоголя в России

Актуальность исследования

Связанный с алкоголем ущерб, выраженный в денежном эквиваленте, позволяет :

- наглядно представить потери общества, связанные с распространением этого фактора риска;
- оценить эффективность мероприятий, проводимых в рамках стратегии борьбы со злоупотреблением алкоголя;

Разработка методики исследования

- В основу методики исследования положен анализ стоимости болезни (*англ. cost of illness study*), результатом которого является определение общего экономического бремени заболевания, путем идентификации и оценки **прямых** (*англ. direct cost*) и **косвенных затрат** (*англ. indirect cost*):

$$COI = DC + IC$$

где,

COI – показатель «стоимости заболевания»;

DC – прямые медицинские затраты ;

IC – непрямые медицинские затраты

Дизайн исследования



Медико-социальный анализ

1. Структура затрат для оценки социально-экономических последствий потребления алкоголя зависит от различных форм потребления алкоголя
2. Трудность выявления больных алкоголизмом – истинные показатели распространенности и заболеваемости выше учтенных



Необходимость оценки распределения населения РФ с учетом частоты и интенсивности употребления алкоголя



- Использование данных государственного статистического наблюдения;
- Результаты социологических опросов
- Результаты международных эпидемиологических исследований

Медико-социальный анализ

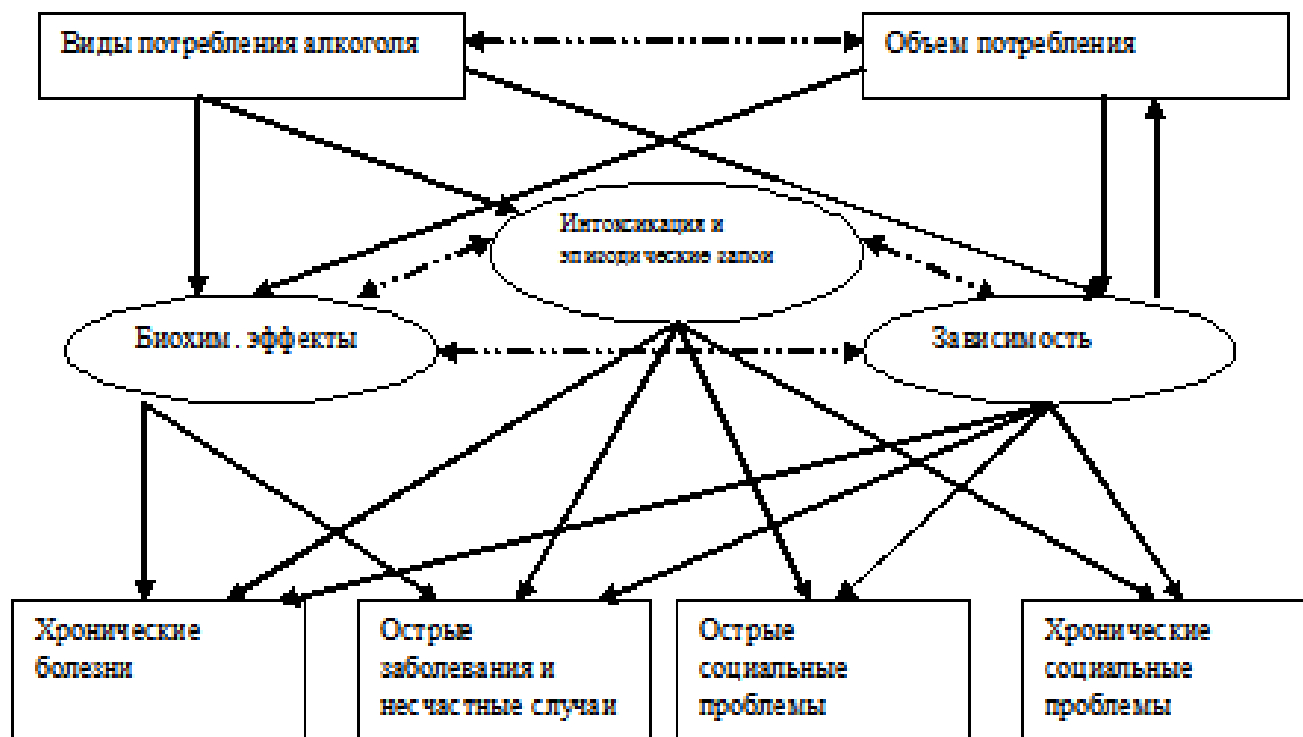
3. Значительные региональные различия распространенности алкоголизма



Оценка социально-экономического бремени потребления алкоголя не только в целом по стране, но и региональном разрезе

Медико-социальный анализ:

Взаимосвязь между потреблением алкоголя и его последствиями



Медико-социальный анализ

4. Оценка взаимосвязи потребления алкоголя и его последствиями - соматическая патология этиологически связанная с употреблением алкоголя



Эффект воздействия неблагоприятного фактора позволяет охарактеризовать атрибутивная фракция (добавочный риск), в которой выражается избыточная заболеваемость

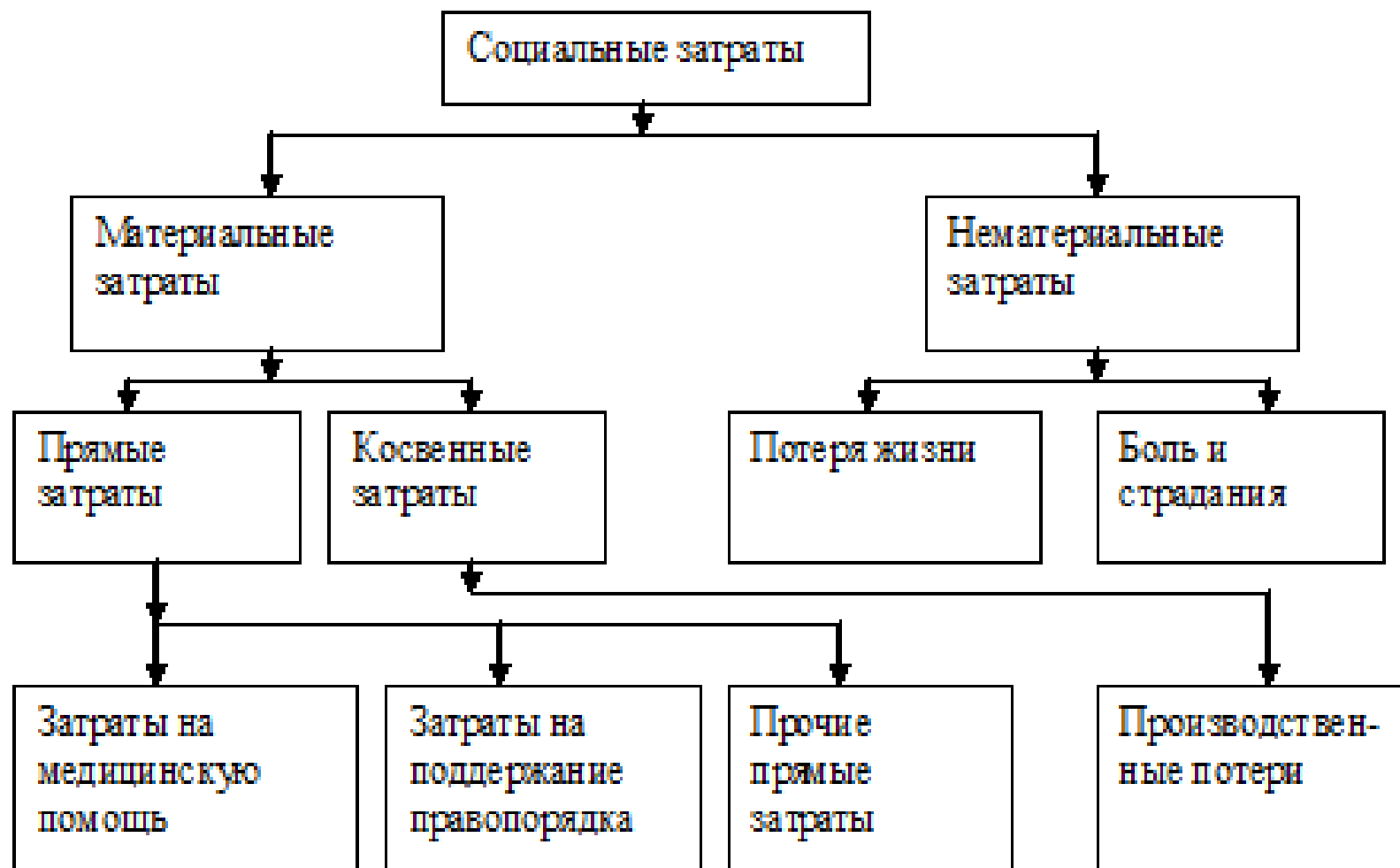


Относительный риск формирования соматической патологии, этиологически связанной с потреблением алкоголя

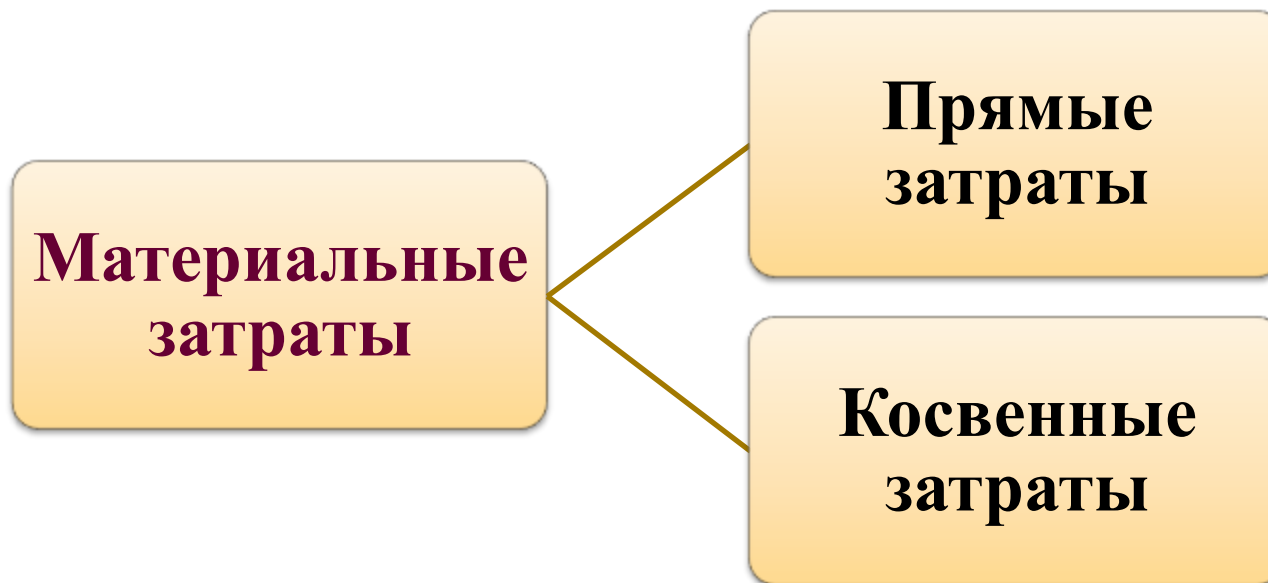


Использование данных международных исследований

Структура затрат : виды и компоненты



Идентификация и оценка прямых и косвенных затрат



Прямые медицинские затраты

Вид затрат	DCI	DCII	DC III	
	Эпизодически употребляющие алкоголь	Систематически употребляющие алкоголь	Злоупотребляющие без зависимости	Алкогольная зависимость
МП наркологическим больным	-	-	-	+
МП при соматической патологии	+	+	+	+
МП при отравлениях спиртосодержащей продукцией	-	-	+	+
МП при травмах, ДТП	-	-	+	+

Затраты на оказание медицинской помощи при соматической патологии, этиологически связанной с потреблением алкоголя



Нозология	Вид учитываемых затрат в расчете на 1 больного
Рак ротоглотки	Затраты на госпитализацию
Рак пищевода	Затраты на госпитализацию
Рак печени	Прямые медицинские затраты
Цирроз печени	Затраты на госпитализацию
Ишемический инсульт	Затраты на госпитализацию
Геморрагический инсульт	Затраты на госпитализацию
Эпилепсия	Прямые медицинские затраты

Немедицинские затраты

Вид затрат	ДС I	ДС II	ДС III	
	Эпизодически употребляющие алкоголь	Систематически употребляющие алкоголь	Злоупотребляющие без зависимости	Алкогольная зависимость
Расходы на поддержание правопорядка	-	-	+	+
Материальный ущерб от ДТП	-	-	+	+
Материальный ущерб от пожаров	-	-	+	+
Расходы на детей сирот	-	-	-	+

Косвенные затраты

Вид затрат	ДС I	ДС II	ДС III	
	Эпизодически употребляющие алкоголь	Систематически употребляющие алкоголь	Злоупотребляющие без зависимости	Алкогольная зависимость
Производственные потери по причине временной нетрудоспособности	-	-	+	+
Производственные потери от преждевременной смертности	-	-	+	+

Анализ международных походов к оценке социально-экономического бремени потребления алкоголя

Не смотря на общие концептуальные подходы, применяемые в большинстве исследований :

- *Методики проведения значительно варьируют по странам;*
- *В рамках страны методики оценки видоизменяются в зависимости от появления новых макроэкономических, демографических или клинических данных;*
- *Результаты исследований зависят от выбранных методов для оценки компонентов затрат.*

СПАСИБО ЗА ВНИМАНИЕ



НИИ клинико-экономической
экспертизы и фармакоэкономики
РГМУ

Ул. Россолимо, д. 14

Москва 119435

Тел.+7 499 246 66 65, факс: +7 499 246 66 65

www.hta-rus.ru